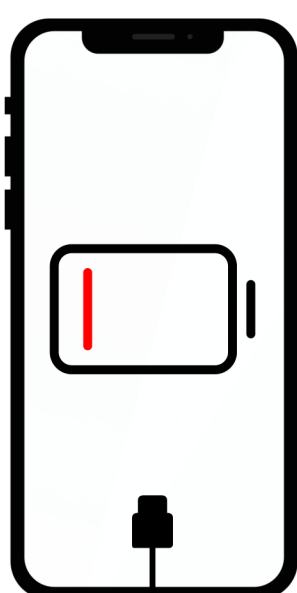
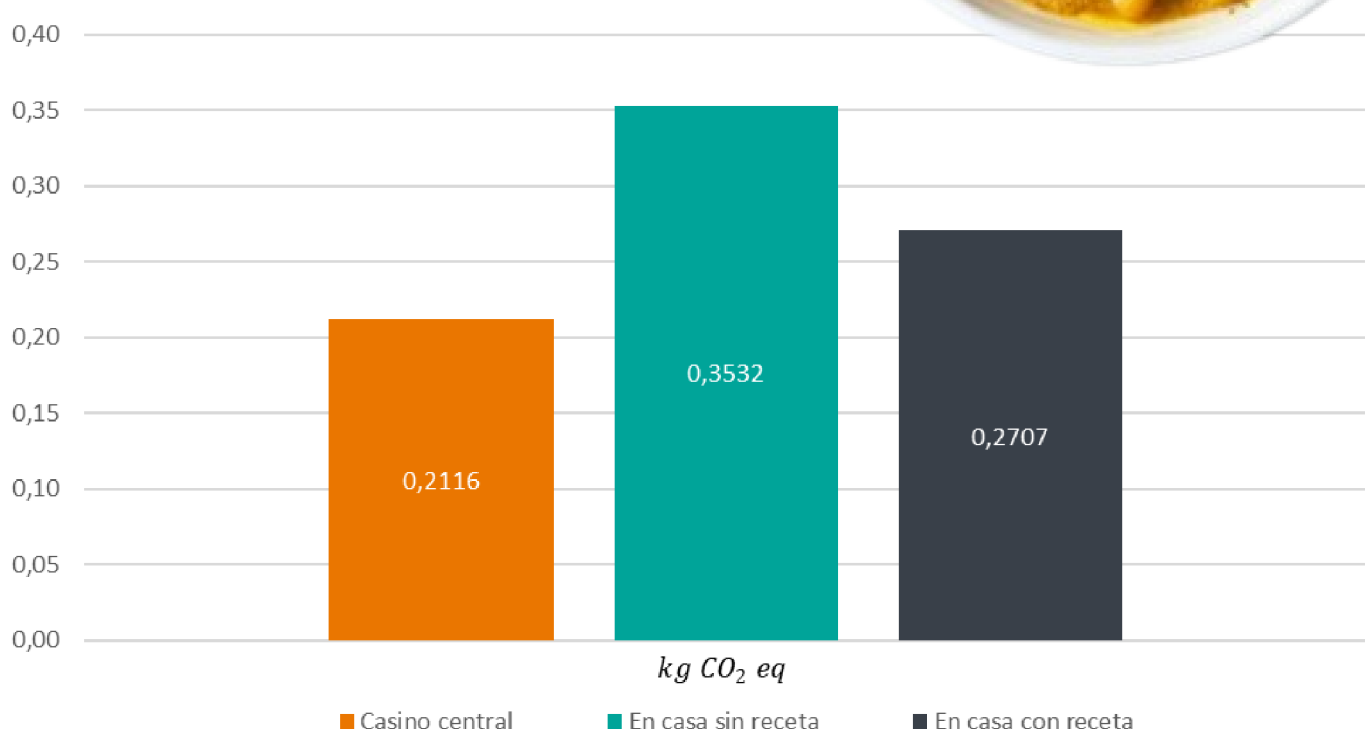


COMPARACIÓN DEL IMPACTO AMBIENTAL DE UN PLATO DE GARBANZOS

Cocinados en casino central, en casa con y sin receta.



Cantidades de CO₂ eq. por cada receta



Las cantidades de CO₂ eq. por cada receta equivale al CO₂ equivalente que se genera al cargar la siguiente cantidad de celulares:

25	43	32
Casino central	Casa, sin receta	Casa, con receta

La huella hídrica que genera cada receta equivale a las siguientes actividades cotidianas:



338	291	256
Casino central	Casa, con receta	Casa, sin receta

Cantidad de cepillados de dientes

Cantidad de duchas de 5 min

10	11
Casa, sin receta	Casa, con receta


13
Casino central



Si quieres saber más escanea el siguiente código QR



PROGRAMA PARA EL
DESARROLLO DE SISTEMAS PRODUCTIVOS SOSTENIBLES



Esta investigación ha sido soportada por la Dirección de Investigación Científica y Tecnológica (DICYT), la Vicerrectoría de Apoyo al Estudiante (VRAE), el Programa para el Desarrollo de Sistemas Productivos Sostenibles (PDSPS) y el Departamento de Ingeniería Industrial.

